



VALDELIA

+ Accélérateur de secondes vies

Filière REP DEA - Guide de déclarations de vos mises en marché

Octobre 2024



Préface

Dans l'objectif de simplifier la déclaration de vos mises en marché, Valdelia a mis en place un outil dédié : le système d'information LEO. Accessible via <https://leo.valdelia.org>, il vous permet, grâce à votre identifiant et mot de passe créés lors de votre adhésion, de soumettre vos déclarations de manière fluide et sécurisée.

Ce guide présente les fonctionnalités de votre espace adhérent et vous accompagne dans les différentes étapes de la déclaration des quantités d'éléments d'ameublement mises en marché. Il détaille également le principe de l'éco-modulation, une mesure incitative visant à encourager des pratiques responsables, telles que la prolongation de la durée de vie des produits et leur réparabilité. L'application de l'éco-modulation est volontaire et soumise à vérification lors des audits, avec présentation de justificatifs idoines.

Bruno Mouzé, Directeur Pôle Adhérents, Valdelia


Table des matières

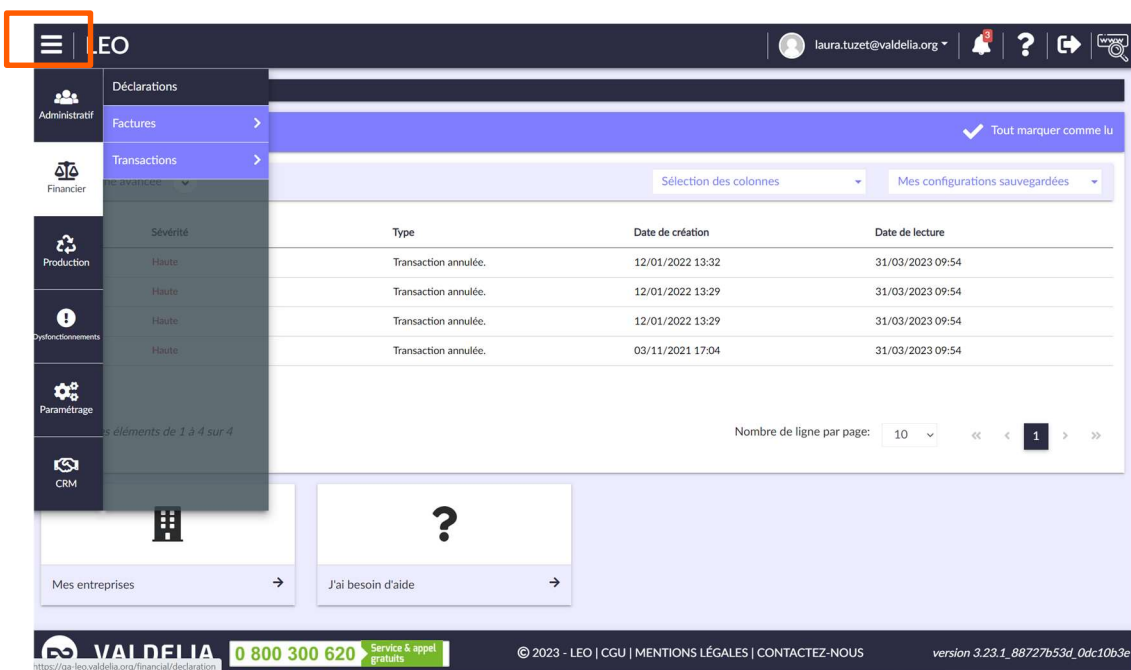
1. Comment accéder à mes déclarations ?	4
2. Régularisation de l'éco-contribution.....	5
3. Comment déclarer mes mises en marché ?	6
3.1 Mode 1 : Déclaration en mode manuel	6
3.2 Mode 2 : Déclaration via le fichier-type de déclaration	7
3.2.1 Comment importer votre fichier dans LEO ?	10
3.2.2 Comment supprimer/modifier une déclaration ?	12
3.2.3 Comment valider ma déclaration ?	14
3.3 Je n'ai pas eu de mise en marché, que dois-je déclarer ?.....	16
4. Vos contacts	17

1. Comment accéder à mes déclarations ?

Pour accéder à vos déclarations, connectez-vous à votre espace adhérent via le système d'information LEO : <https://leo.valdelia.org>.

Votre identifiant est votre adresse e-mail. Veillez à conserver précieusement votre mot de passe, qui vous sera nécessaire à chaque connexion. Si vous avez oublié votre mot de passe, vous pouvez le réinitialiser en cliquant sur « Mot de passe oublié ».

Ensuite, pour accéder à vos déclarations, cliquez sur l'icône  puis sélectionnez **Financier > Déclarations**.



Vous serez alors redirigé vers la liste globale des **campagnes de déclarations**.

▼ Identifia...	Raison...	Campagne	Statut cam...	Date de dé...	Date de fin	Type déclaration	Filière	Statut déclaration	Montant HT
85936	Test Fa...	DEA standard - trimestre 2 2024	Fermée	01/07/2024	30/07/2024	DEA Standard Trimestrielle	DEA	Ouverte	0
85935	Test Fa...	DEA standard - trimestre 1 2024	Fermée	02/04/2024	17/05/2024	DEA Standard Trimestrielle	DEA	Ouverte	0
85934	Test Fa...	DEA standard - trimestre 4 2023	Fermée	03/01/2024	09/02/2024	DEA Standard Trimestrielle	DEA	Ouverte	0
85933	Test Fa...	DEA standard - trimestre 2 2023	Fermée	03/07/2023	11/08/2023	DEA Standard Trimestrielle	DEA	Ouverte	0
85932	Test Fa...	DEA Standard - trimestre 3 2023	Fermée	02/10/2023	11/11/2023	DEA Standard Trimestrielle	DEA	Ouverte	0
85931	Test Fa...	trimestre 1 2023	Fermée	04/04/2023	12/05/2023	DEA Standard Trimestrielle	DEA	Ouverte	0
85930	Test Fa...	trimestre 4 2022	Fermée	03/01/2023	11/02/2023	DEA Standard Trimestrielle	DEA	Ouverte	0
85929	Test Fa...	trimestre 3 2022	Fermée	03/10/2022	12/11/2022	DEA Standard Trimestrielle	DEA	Ouverte	0
85928	Test Fa...	trimestre 2 2022	Fermée	01/07/2022	13/08/2022	DEA Standard Trimestrielle	DEA	Ouverte	0
85927	Test Fa...	trimestre 1 2022	Fermée	04/04/2022	07/05/2022	DEA Standard Trimestrielle	DEA	Ouverte	0

VALDELIA 0 800 300 620 Service & appel gratuits © 2024 - LEO | CGU | MENTIONS LÉGALES | CONTACTEZ-NOUS version 4.14.4

Statut déclaration :

Ouverte

Vous n'avez pas encore fait (ou clôturé) votre déclaration

Fermée

Vous avez validé votre déclaration, la facture a été automatiquement générée

En Régularisation

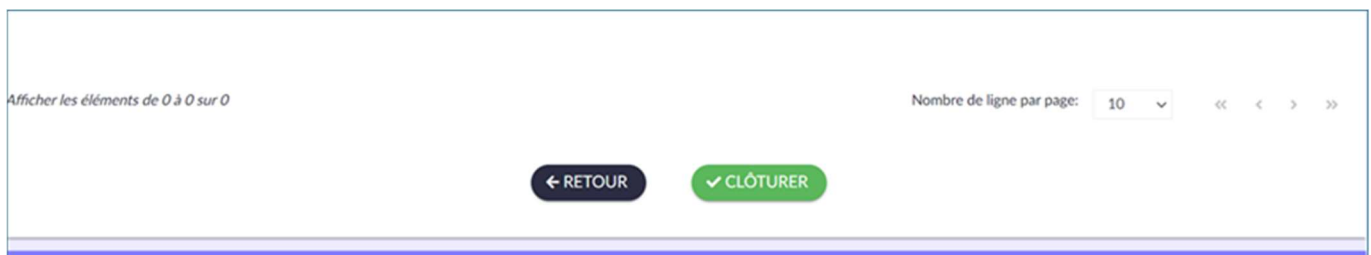
Vous n'avez pas déposé votre déclaration dans le délai imparti, **cette déclaration doit être faite en priorité et en respectant l'ordre chronologique**

2. Régularisation de l'éco-contribution

En tant que nouvel adhérent, si vous mettez en marché des produits soumis à la REP DEA depuis plusieurs années, vous devez régulariser 3 ans de déclaration, conformément au paragraphe 6.1 de votre contrat d'adhésion, et ce, dans les 45 jours suivant votre enregistrement.

- **Vous n'avez pas eu de mises en marché durant les 3 années précédant la signature de votre contrat d'adhésion ?**

Dans ce cas, accédez à votre historique de déclarations et veillez à commencer chronologiquement en commençant par la période la plus ancienne (attention, la campagne peut être en 2^{ème} page). Période après période, cliquez sur « ouverte », puis sélectionnez « clôturer » en bas de page. Cela enregistrera votre déclaration à 0€.



- **Vous avez eu des mises en marché au cours des 3 années précédant la signature de votre contrat d'adhésion ?**

Vous devez alors importer des déclarations annuelles dans LEO, en un fichier Excel par année concernée. Pour simplifier ce processus, clôturez à 0€ les périodes de janvier à novembre, puis regroupez toutes vos données sur le mois de décembre. Assurez-vous de procéder par ordre chronologique, en commençant par la période la plus ancienne.

3. Comment déclarer mes mises en marché ?

Les déclarations peuvent s'effectuer de deux manières :

- **Manuel** – Idéal si vous avez peu de lignes à déclarer.
- **Via le fichier-type de déclaration** – Recommandé si vous avez plusieurs lignes à déclarer.

Important : Commencez toujours par déclarer la période la plus ancienne. En cas d'omission, le système vous signalera une erreur. Si vous n'avez pas eu de mise en marché, vous devez clôturer à 0€.

3.1 Mode 1 : Déclaration en mode manuel

Ce mode convient aux déclarations ne dépassant pas 4 à 5 lignes. Pour des volumes plus importants, l'utilisation du fichier Excel est conseillée.

Cliquez sur l'icône en haut à gauche de l'écran pour ajouter une nouvelle déclaration.



Remplissez les champs obligatoires, en sélectionnant les éléments appropriés dans les listes déroulantes. Une fois tous les champs renseignés, cliquez sur



Une fois terminé, cliquez sur **Clôturer** pour valider votre déclaration. La facture sera automatiquement générée.

A screenshot of a web form titled "AJOUTER UNE LIGNE DE DÉCLARATION". The form is divided into two columns of input fields. The left column contains: "Statut du producteur*", "Catégorie du décret*", "Produit*", "Total unités totales vendues*", "Dont éco-conçu : unités totales vendues*" (with a value of "0"), and "Famille VALDELIA*". The right column contains: "Statut de l'équipement*", "Fonction du décret*", "Matériau majoritaire*", "Poids total KG*", and "Dont éco-conçu : poids total en KG*" (with a value of "0"). At the bottom of the form, there are three buttons: "FERMER" (black with a white 'x'), "RÉINITIALISER" (white with a grey border and a refresh icon), and "SOUMETTRE" (green with a white checkmark).


3.2 Mode 2 : Déclaration via le fichier-type de déclaration

Le fichier-type doit être complété avec des valeurs et non avec des formules ou le résultat d'une opération et conservé dans son format original (.xls), **sans modifier sa structure** (ne pas supprimer ni rajouter de colonne). Suivez les indications du premier onglet pour le compléter correctement.

Les champs principaux à renseigner sont :


- **Statut du producteur** (Fabricant, Importateur, Revendeur, etc.)
- **Catégorie du décret** (Choix parmi les 12 catégories)
- **Fonction du décret et Code produit**
- **Matériau majoritaire** : par exemple, pour des produits en métal, le code 02 ou 13 selon la proportion de métal.
- **Quantité vendue et poids unitaire**

Ne modifiez pas le format des cellules (Standard).



VALDELIA
Accésionneur de secondes vies

FICHE DE DECLARATION DES MISES EN MARCHÉ



Numéro d'adhérent	
Raison sociale du producteur	Indiquer le nom de votre société
SIRET	
Nom du gestionnaire du contrat	Nom de la personne en charge des déclarations
Téléphone	
E-mail	

Statut du producteur <small>(cf. liste 2ème onglet)</small>	Statut d'équipement <small>(laisser PRO)</small>	Organisation <small>(laisser VALDELIA)</small>	Catégorie du décret à laquelle appartient le produit <small>(cf. liste 2ème onglet)</small>	Fonction du décret à laquelle appartient le produit <small>(cf. liste 2ème onglet)</small>	Code Produit <small>(cf. liste 2ème onglet)</small>	Matériau majoritaire du produit > à 50% du poids <small>(cf. liste 2ème onglet)</small>	Total unités vendues	Poids unitaire <small>(en kg)</small>	dont produit éco-conçu <small>(NE PAS REMPLIR)</small>		Famille Valdella <small>(cf. liste 2ème onglet)</small>
									poids unitaire en kg	unités totales vendues	
Fabricant	PRO	VALDELIA	Cat 09	Assise	940171	02	2	16	0	0	Assise
Fabricant	PRO	VALDELIA	Cat 05	Plan de pose et de travail	940360	01	1	3,9	0	0	Plan de pose
Fabricant	PRO	VALDELIA	Cat 05	Rangement	940320	02	5	9	0	0	Rangement
Fabricant	PRO	VALDELIA	Cat 12	Décoration	570329	06	33	0,96	0	0	Sol
Fabricant	PRO	VALDELIA	Cat 05	Rangement	570329	02	15	0,54	0	0	Sol

⚠ Enlever les exemples en rouge avant de saisir vos propres données

>

Déclaration automatique
Légende
Bonus éco-contribution
+

:

Le deuxième onglet (« Légende ») vous donnera toutes les informations requises pour compléter chaque colonne. Vous devez vous y reporter.

Vous devez ainsi indiquer :

- le **Statut du producteur** (en colonne B) selon que vous soyez Fabricant, Importateur, Introduceur (vous achetez des produits fabriqués à l'étranger pour votre propre consommation), OU Revendeur à sa marque propre (marque Distributeur par exemple).

➤ la **Catégorie du décret** (en colonne E)

A choisir par les 12 catégories :

Catégorie du décret	Description
Cat 01	Meubles de salon / séjour / salle à manger
Cat 02	Meubles d'appoint
Cat 03	Meubles de chambres à coucher (hors sommiers et matelas)
Cat 04	Literie (sommiers et matelas)
Cat 05	Meubles de bureau
Cat 06	Meubles de cuisine
Cat 07	Meubles de salle de bain
Cat 08	Meubles de jardin
Cat 09	Sièges
Cat 10	Mobilier techniques
Cat 11	Rembourrés d'assise et de couchage (coussins d'assise, oreillers)
Cat 12	Éléments de décoration textile



Attention, si vous souhaitez déclarer des **fauteuils** (de bureau par exemple), il vous faut impérativement indiquer la catégorie 09 correspondant aux « Sièges » et non « Meubles de bureau »

Le cas échéant, vous recevez un message d'erreur au moment de l'import de votre fichier.

➤ La **Fonction du décret** (en colonne F) :

Fonction du décret	Description
Assise	Sièges, chaises, fauteuils, canapés...
Rangement	Armoires, caissons, étagères...
Plan de pose et de travail	Bureau, table, banque accueil...
Couchage	Éléments de couchage
Décoration	Moquette amovible
Décoration	Rideau, store intérieur, voilage,

➤ Le **Code produit** (en colonne G) : à choisir parmi ceux proposés dans le 2^{ème} onglet.

➤ Le **Matériau majoritaire** (en colonne H) :

Matériau majoritaire	Description
00	Non spécifié ou pas de matériau majoritaire
01	Bois / panneau
02	Métal
03	Bambou / rotin
04	Osier
05	Plastique (hors PVC)
06	Textiles
07	Verre
08	Pierre, ardoise, granit
09	Mousse
10	Latex
11	Ressorts
12	Autres matériaux
13	> à 95% de métal
14	> à 95% de bois massif certifié
17	PVC
18	Panneaux décors à la découpe (peints, stratifiés, laqués ou mélaminés)*

2 possibilités pour des éléments en **métal** :

- si composé à plus de 50% de métal : code 02
- si composé à plus de 95% de métal : code 13

* Ce barème concerne uniquement les revendeurs en distribution et négoce qui effectuent des découpes, quelles que soient les dimensions, pour leurs clients

- Dans la **colonne I**, saisissez le nombre total d'unité vendues au cours du trimestre précédent.
- Dans la **colonne J**, saisissez le poids UNITAIRE.



Attention, le format des cellules doit être en STANDARD (les formules ne seront pas acceptées par le système d'information !)

- Et enfin, la **Famille Valdelia** (en colonne M)

Veillez à bien respecter la concordance avec la fonction de décret indiquée en Colonne F !

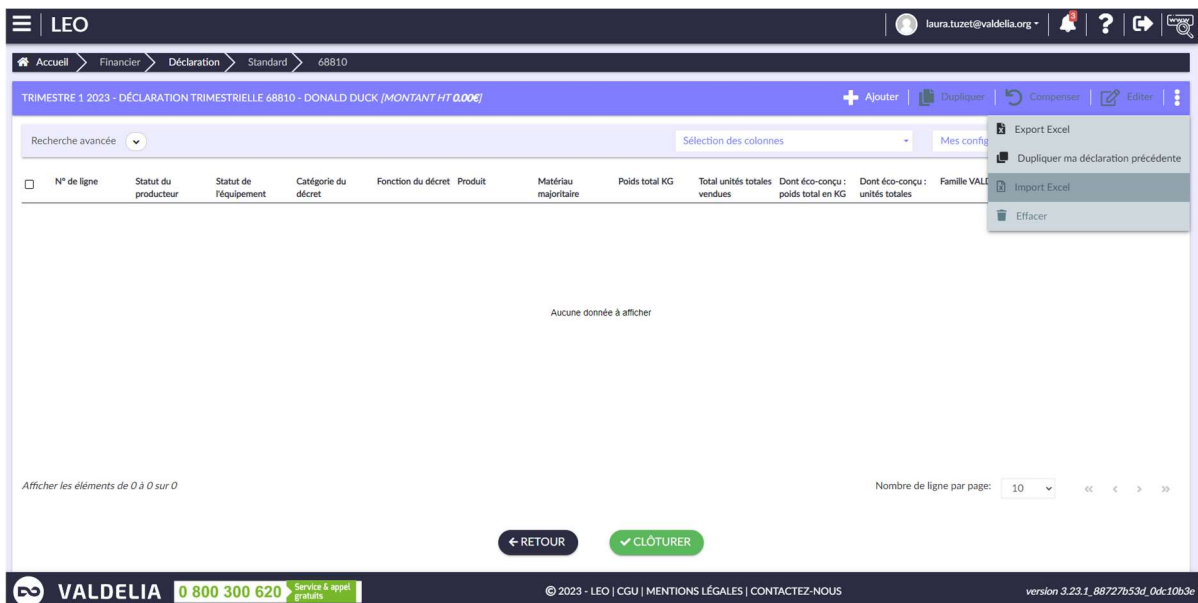
Fonction du décret	Description		Famille VALDELIA
Assise	Sièges, chaises, fauteuils, canapés...	➔	Assise
Rangement	Armoires, caissons, étagères...	➔	Rangement
Plan de pose et de travail	Bureau, table, banque accueil...	➔	Plan de pose
Couchage	Éléments de couchage	➔	Autres
Décoration	Moquette amovible	➔	Sol
Décoration	Rideau, store intérieur, voilage,	➔	Décoration

Une fois le tableau complété, enregistrez-le.

3.2.1 Comment importer votre fichier dans LEO ?

Pour importer votre fichier Excel dans LEO, procédez comme suit :

- Remontez en haut de la page de déclaration et cliquez sur l'icône  en haut à droite, puis sélectionnez **IMPORT EXCEL**.



The screenshot shows the LEO web interface. At the top, there is a navigation bar with 'LEO' and a user profile 'laura.tuzet@valdelia.org'. Below that, a breadcrumb trail reads 'Accueil > Financier > Déclaration > Standard > 68810'. The main content area displays 'TRIMESTRE 1 2023 - DÉCLARATION TRIMESTRIELLE 68810 - DONALD DUCK (MONTANT HT 0.00€)'. A table with columns for 'N° de ligne', 'Statut du producteur', 'Statut de l'équipement', 'Catégorie du décret', 'Fonction du décret', 'Produit', 'Matériau majoritaire', 'Poids total KG', 'Total unités totales vendues', 'Dont éco-conçu : poids total en KG', 'Dont éco-conçu : unités totales', and 'Famille VALDELIA' is visible. A dropdown menu is open on the right side, showing options: 'Export Excel', 'Dupliquer ma déclaration précédente', 'Import Excel', and 'Effacer'. At the bottom of the interface, there are buttons for '← RETOUR' and '✓ CLÔTURER', and a footer with 'VALDELIA 0 800 300 620' and '© 2023 - LEO | CGU | MENTIONS LÉGALES | CONTACTEZ-NOUS'.

Un message de confirmation s'affichera à la fin de l'import. Vos lignes de déclaration apparaîtront sur l'interface.

The screenshot shows the LEO interface with a success message box in the center: "Succès" and "La déclaration a été importée" with a "FERMER" button. Below the message is a table of declaration lines. The table has the following columns: N° de ligne, Statut du producteur, Statut de l'équipement, Catégorie du décret, Fonction du décret, Produit, Matériau majoritaire, Poids total KG, Total unités totales vendues, Dont éco-conçu : poids total en KG, Dont éco-conçu : unités totales, Famille VALDELIA, Montant HT, and Lignéid de référence. The table contains 11 rows of data.

N° de ligne	Statut du producteur	Statut de l'équipement	Catégorie du décret	Fonction du décret	Produit	Matériau majoritaire	Poids total KG	Total unités totales vendues	Dont éco-conçu : poids total en KG	Dont éco-conçu : unités totales	Famille VALDELIA	Montant HT	Lignéid de référence
8	Fabricant	PRO	Cat09	Assise	940171	02	9853.700	467	0.000	0	Assise	1379.52 €	0
6	Fabricant	PRO	Cat09	Assise	940161	01	4680.000	900	0.000	0	Assise	702.00 €	0
4	Fabricant	PRO	Cat10	Rangement	940320	13	770.730	345	0.000	0	Rangement	30.83 €	0
2	Fabricant	PRO	Cat10	Rangement	940330	01	1537.820	34	0.000	0	Rangement	230.67 €	0
10	Fabricant	PRO	Cat05	Plan de pose et d...	940330	01	8010.756	234	0.000	0	Plan de pose	1121.51 €	0
3	Fabricant	PRO	Cat10	Rangement	940370	05	102573.780	1234	0.000	0	Rangement	16411.81 €	0
1	Fabricant	PRO	Cat10	Rangement	940320	02	11220.000	200	0.000	0	Rangement	1458.60 €	0
9	Fabricant	PRO	Cat05	Plan de pose et d...	940389	01	35892.300	543	0.000	0	Plan de pose	5024.92 €	0
11	Fabricant	PRO	Cat05	Plan de pose et d...	940320	13	54765.598	456	0.000	0	Plan de pose	2190.62 €	0
7	Fabricant	PRO	Cat09	Assise	940326	08	20062.328	676	0.000	0	Assise	3410.60 €	0

Vérification de l'éco-contribution :

Vérifiez le montant de l'éco-contribution qui s'affiche en haut à gauche de l'écran (calculé automatiquement à partir des données saisies). Cette étape vous permet de corriger toute erreur avant validation.

Vous avez la possibilité de modifier certaines lignes en les sélectionnant et en cliquant sur **Éditer**, ou bien de supprimer la déclaration en entier et recommencer l'import si nécessaire (voir pages suivantes).

The screenshot shows the LEO interface with the declaration table. The total amount is displayed as "MONTANT HT 32979.56€". The table is identical to the one in the previous screenshot.



Le système peut rejeter votre fichier Excel. Dans ce cas, un message précisant la cellule bloquante s'affichera. Fermez la fenêtre avec le message d'erreur, corrigez le fichier (problème de format de cellule, faute de frappe, de syntaxe ou de concordance comme indiqué précédemment), et réimportez-le.



3.2.2 Comment supprimer/modifier une déclaration ?

Tant qu'une déclaration n'est pas clôturée, vous pouvez la modifier ou la supprimer. Pour cela :

1. Sélectionnez le nombre de pages correspondant à votre déclaration.

<input type="checkbox"/>	N° de ligne	Statut du producteur	Statut de l'équipement	Catégorie du décret	Fonction du décret	Produit	Matériau majoritaire	Poids total KG	Total unités totales vendues	Dont éco-conçu : poids total en KG	Dont éco-conçu : unités totales	Famille VALDELIA	Montant HT	Ligneld de référence
<input type="checkbox"/>	7	Fabricant	PRO	Cat10	Rangement	940290	00	4478.250	32	0.000	0	Rangement	761.30 €	0
<input type="checkbox"/>	10	Fabricant	PRO	Cat09	Assise	940290	13	23865.700	2878	0.000	0	Assise	1193.29 €	0
<input type="checkbox"/>	6	Fabricant	PRO	Cat09	Assise	940290	00	7849.572	847	0.000	0	Assise	1334.43 €	0
<input type="checkbox"/>	3	Fabricant	PRO	Cat06	Rangement	940290	13	30839.440	1924	0.000	0	Rangement	1233.58 €	0
<input type="checkbox"/>	11	Fabricant	PRO	Cat09	Assise	940290	01	1832.600	275	0.000	0	Assise	274.89 €	0
<input type="checkbox"/>	4	Fabricant	PRO	Cat06	Plan de pose et ...	940290	13	4623.790	155	0.000	0	Plan de pose	184.95 €	0
<input type="checkbox"/>	5	Fabricant	PRO	Cat10	Plan de pose et ...	940290	01	663.450	104	0.000	0	Plan de pose	92.88 €	0
<input type="checkbox"/>	1	Fabricant	PRO	Cat10	Plan de pose et ...	940290	00	17326.080	1073	0.000	0	Plan de pose	2772.17 €	0
<input type="checkbox"/>	9	Fabricant	PRO	Cat10	Rangement	940290	13	60.000	10	0.000	0	Rangement	2.40 €	0
<input type="checkbox"/>	8	Fabricant	PRO	Cat06	Rangement	940290	00	20929.500	311	0.000	0	Rangement	3558.02 €	0

2. Cochez la case située à gauche du numéro de ligne pour sélectionner toutes les lignes.

TRIMESTRE 4 2022 - DÉCLARATION TRIMESTRIELLE 68847 - COMPTE TEST 3 (MONTANT HT 12255,92€)

Recherche avancée | Sélection des colonnes | Mes configurations sauvegardées

<input type="checkbox"/>	N° de ligne	Statut du producteur	Statut de l'équipement	Catégorie du décret	Fonction du décret	Produit	Matériau majoritaire	Poids total KG	Total unités totales vendues	Dont éco-conçu : poids total en KG	Dont éco-conçu : unités totales	Famille VALDELIA	Montant HT	Lignede référence
<input type="checkbox"/>	7	Fabricant	PRO	Cat10	Rangement	940290	00	4478.250	32	0.000	0	Rangement	761.30 €	0
<input checked="" type="checkbox"/>	10	Fabricant	PRO	Cat09	Assise	940290	13	23865.700	2878	0.000	0	Assise	1193.29 €	0
<input checked="" type="checkbox"/>	6	Fabricant	PRO	Cat09	Assise	940290	00	7849.572	847	0.000	0	Assise	1334.43 €	0
<input checked="" type="checkbox"/>	3	Fabricant	PRO	Cat06	Rangement	940290	13	30839.440	1924	0.000	0	Rangement	1233.58 €	0
<input checked="" type="checkbox"/>	11	Fabricant	PRO	Cat09	Assise	940290	01	1832.600	275	0.000	0	Assise	274.89 €	0
<input checked="" type="checkbox"/>	4	Fabricant	PRO	Cat06	Plan de pose et ...	940290	13	4623.790	155	0.000	0	Plan de pose	184.95 €	0
<input checked="" type="checkbox"/>	5	Fabricant	PRO	Cat10	Plan de pose et ...	940290	01	663.450	104	0.000	0	Plan de pose	92.88 €	0
<input checked="" type="checkbox"/>	1	Fabricant	PRO	Cat10	Plan de pose et ...	940290	00	17326.080	1073	0.000	0	Plan de pose	2772.17 €	0
<input checked="" type="checkbox"/>	9	Fabricant	PRO	Cat10	Rangement	940290	13	60.000	10	0.000	0	Rangement	2.40 €	0
<input checked="" type="checkbox"/>	8	Fabricant	PRO	Cat06	Rangement	940290	00	20929.500	311	0.000	0	Rangement	3558.02 €	0

Afficher les éléments de 1 à 11 sur 11

Nombre de ligne par page: 50

← RETOUR ✓ CLÔTURER

3. Cliquez sur les trois points verticaux en haut à droite et choisissez **Effacer**

Accueil > Financier > Déclaration > Standard > 68847

TRIMESTRE 4 2022 - DÉCLARATION TRIMESTRIELLE 68847 - COMPTE TEST 3 (MONTANT HT 12255,92€)

Recherche avancée | Sélection des colonnes | Mes conf

Export Excel
Dupliquer ma déclaration précédente
Effacer

<input type="checkbox"/>	N° de ligne	Statut du producteur	Statut de l'équipement	Catégorie du décret	Fonction du décret	Produit	Matériau majoritaire	Poids total KG	Total unités totales vendues	Dont éco-conçu : poids total en KG	Dont éco-conçu : unités totales	Famille VALD	Montant HT	Lignede référence
<input checked="" type="checkbox"/>	7	Fabricant	PRO	Cat10	Rangement	940290	00	4478.250	32	0.000	0	Rangement	761.30 €	0
<input checked="" type="checkbox"/>	10	Fabricant	PRO	Cat09	Assise	940290	13	23865.700	2878	0.000	0	Assise	1193.29 €	0
<input checked="" type="checkbox"/>	6	Fabricant	PRO	Cat09	Assise	940290	00	7849.572	847	0.000	0	Assise	1334.43 €	0
<input checked="" type="checkbox"/>	3	Fabricant	PRO	Cat06	Rangement	940290	13	30839.440	1924	0.000	0	Rangement	1233.58 €	0
<input checked="" type="checkbox"/>	11	Fabricant	PRO	Cat09	Assise	940290	01	1832.600	275	0.000	0	Assise	274.89 €	0
<input checked="" type="checkbox"/>	4	Fabricant	PRO	Cat06	Plan de pose et ...	940290	13	4623.790	155	0.000	0	Plan de pose	184.95 €	0
<input checked="" type="checkbox"/>	5	Fabricant	PRO	Cat10	Plan de pose et ...	940290	01	663.450	104	0.000	0	Plan de pose	92.88 €	0
<input checked="" type="checkbox"/>	1	Fabricant	PRO	Cat10	Plan de pose et ...	940290	00	17326.080	1073	0.000	0	Plan de pose	2772.17 €	0
<input checked="" type="checkbox"/>	9	Fabricant	PRO	Cat10	Rangement	940290	13	60.000	10	0.000	0	Rangement	2.40 €	0
<input checked="" type="checkbox"/>	8	Fabricant	PRO	Cat06	Rangement	940290	00	20929.500	311	0.000	0	Rangement	3558.02 €	0

Afficher les éléments de 1 à 11 sur 11


Nombre de ligne par page: 50

← RETOUR ✓ CLÔTURER

Votre déclaration sera ainsi supprimée.

Si vous devez seulement modifier certaines lignes, sélectionnez-les et cliquez sur **Éditer** pour ajuster les informations.

3.2.3 Comment valider ma déclaration ?

Vous pouvez revenir sur une déclaration tant que vous ne l'avez pas clôturée. Après vérification par vos soins, vous devez la valider, en cliquant sur le bouton  en bas de la page spécifique à votre déclaration.

<input type="checkbox"/>	6	Fabricant	PRO	Cat09	Assise	940161	01	4680.000	900	0.000	0	Assise	702.00 €	0
<input type="checkbox"/>	4	Fabricant	PRO	Cat10	Rangement	940320	13	770.730	345	0.000	0	Rangement	30.83 €	0
<input type="checkbox"/>	2	Fabricant	PRO	Cat10	Rangement	940330	01	1537.820	34	0.000	0	Rangement	230.67 €	0
<input type="checkbox"/>	10	Fabricant	PRO	Cat05	Plan de pose et d...	940330	01	8010.756	234	0.000	0	Plan de pose	1121.51 €	0
<input type="checkbox"/>	3	Fabricant	PRO	Cat10	Rangement	940370	05	102573.780	1234	0.000	0	Rangement	16411.81 €	0
<input type="checkbox"/>	1	Fabricant	PRO	Cat10	Rangement	940320	02	11220.000	200	0.000	0	Rangement	1458.60 €	0
<input type="checkbox"/>	9	Fabricant	PRO	Cat05	Plan de pose et d...	940389	01	35892.300	543	0.000	0	Plan de pose	5024.92 €	0
<input type="checkbox"/>	11	Fabricant	PRO	Cat05	Plan de pose et d...	940320	13	54765.598	456	0.000	0	Plan de pose	2190.62 €	0
<input type="checkbox"/>	7	Fabricant	PRO	Cat09	Assise	940326	08	20062.328	676	0.000	0	Assise	3410.60 €	0

Afficher les éléments de 1 à 10 sur 11

Nombre de ligne par page: << < 1 2 >

Une fois toutes les vérifications effectuées, vous pouvez valider votre déclaration en cliquant sur **Valider** en bas de la page :

- Entrer un numéro de commande.
- Modifier votre adresse de facturation si nécessaire.
- Vérifier le montant total HT de votre déclaration.

MESSAGE 1	MESSAGE 2	MESSAGE 3
<p>CONFIRMATION</p> <p>Voulez-vous renseigner un numéro de commande ?</p> <p><input checked="" type="radio"/> non <input type="radio"/> oui</p> <p> </p>	<p>CONFIRMATION</p> <p>Votre facture sera envoyée à l'adresse suivante :</p> <p>RUE DE L HOTEL DE VILLE SDFI MAIRIE 81100 BURLATS</p> <p>Souhaitez-vous la modifier ?</p> <p><input checked="" type="radio"/> non <input type="radio"/> oui</p> <p> </p>	<p>CONFIRMATION</p> <p>Le montant total de votre déclaration est de 32979.56€. Cette déclaration ne sera plus modifiable, êtes vous sûr de vouloir l'envoyer?</p> <p> </p>

Après validation, la déclaration ne pourra plus être modifiée. Si des régularisations sont nécessaires, elles seront effectuées par Valdelia sur demande auprès du Pôle Adhérents. Vous pourrez visualiser ou télécharger votre facture immédiatement en cliquant sur le lien bleu apparaissant en bas à gauche de votre page de déclaration.

Vous pouvez visualiser / télécharger immédiatement votre facture en cliquant sur le lien bleu qui apparaît en bas à gauche sur votre page de déclaration.

Attention : aucune version papier de la facture ne vous sera envoyée.

The screenshot displays the LEO application interface. At the top, the user is logged in as 'laura.luzet@valdelia.org'. The main content is a table with the following columns: N° de ligne, Statut du producteur, Statut de l'équipement, Catégorie du décret, Fonction du décret, Produit, Matériau majoritaire, Poids total KG, Total unités totales vendues, Dont éco-conçu : poids total en KG, Dont éco-conçu : unités totales, Famille VALDELIA, Montant HT, and Lignéid de référence. The table contains 11 rows of data. Below the table, there are navigation buttons: '← RETOUR' and '✓ RÉGULARISER'. At the bottom of the interface, a blue bar contains a 'FACTURES' button (highlighted with an orange box), a '+ Ajouter' button, and the text 'Facture Adhérents' and '31/03/2023'.

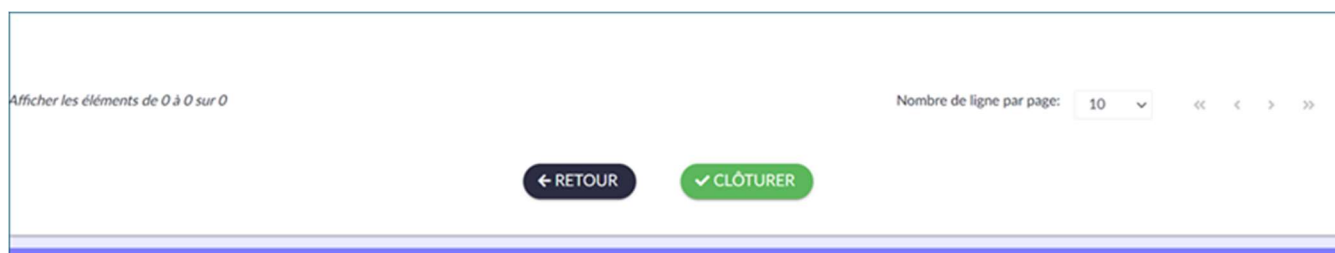
N° de ligne	Statut du producteur	Statut de l'équipement	Catégorie du décret	Fonction du décret	Produit	Matériau majoritaire	Poids total KG	Total unités totales vendues	Dont éco-conçu : poids total en KG	Dont éco-conçu : unités totales	Famille VALDELIA	Montant HT	Lignéid de référence
8	Fabricant	PRO	Cat09	Assise	940171	02	9853.700	467	0.000	0	Assise	1379.52 €	0
6	Fabricant	PRO	Cat09	Assise	940161	01	4680.000	900	0.000	0	Assise	702.00 €	0
4	Fabricant	PRO	Cat10	Rangement	940320	13	770.730	345	0.000	0	Rangement	30.83 €	0
2	Fabricant	PRO	Cat10	Rangement	940330	01	1537.820	34	0.000	0	Rangement	230.67 €	0
10	Fabricant	PRO	Cat05	Plan de pose et d...	940330	01	8010.756	234	0.000	0	Plan de pose	1121.51 €	0
3	Fabricant	PRO	Cat10	Rangement	940370	05	102573.780	1234	0.000	0	Rangement	16411.81 €	0
1	Fabricant	PRO	Cat10	Rangement	940320	02	11220.000	200	0.000	0	Rangement	1458.60 €	0
9	Fabricant	PRO	Cat05	Plan de pose et d...	940389	01	35892.300	543	0.000	0	Plan de pose	5024.92 €	0
11	Fabricant	PRO	Cat05	Plan de pose et d...	940320	13	54765.598	456	0.000	0	Plan de pose	2190.62 €	0
7	Fabricant	PRO	Cat09	Assise	940326	08	20062.328	676	0.000	0	Assise	3410.60 €	0

3.3 Je n'ai pas eu de mise en marché, que dois-je déclarer ?

Même en l'absence de mise en marché, vous êtes tenu(e) de procéder à vos déclarations trimestrielles. Pour ce faire :

- Ouvrez la déclaration correspondante.
- Allez directement en bas de page et cliquez sur **Clôturer**.

Cela vous permettra de finaliser votre déclaration à 0€ et de rester en conformité avec la réglementation.



4. Vos contacts

Pour toute assistance technique ou administrative :
Cécile Gréciet-Miramont

✉ cecile.greciet-miramont@valdelia.org

T : 06 40 84 31 45

Pour toute précision sur l'offre de service VALDELIA :
Laura Tuzet

✉ laura.tuzet@valdelia.org

T : 07 70 24 52 16

Lien LEO :

<https://leo.valdelia.org/>

Pour aller plus loin :

<http://www.valdelia.org/>